

Šioje trumpoje ataskaitoje mokyklos mokinių pasiekimai lyginami su šalies mokinių pasiekimų tyrime dalyvavusių mokinių rezultatais (diagramose – Šalies).

## Mokinių pasiskirstymas pagal pasiekimų lygius

Pasiekimų lygių aprašymus galite rasti <http://nec.lt/612/>.

### Matematika

	Mokinių sk.	Proc.
Nepasiektas patenkinamas	2	3,9
Patenkinamas	14	27,5
Pagrindinis	29	56,9
Aukštesnysis	6	11,8

### Skaitymas

	Mokinių sk.	Proc.
Nepasiektas patenkinamas	2	3,9
Patenkinamas	11	21,6
Pagrindinis	24	47,1
Aukštesnysis	14	27,5

### Rašymas

	Mokinių sk.	Proc.
Nepasiektas patenkinamas	1	2,0
Patenkinamas	18	36,7
Pagrindinis	25	51,0
Aukštesnysis	5	10,2

### Gamtos mokslai<sup>(1)</sup>

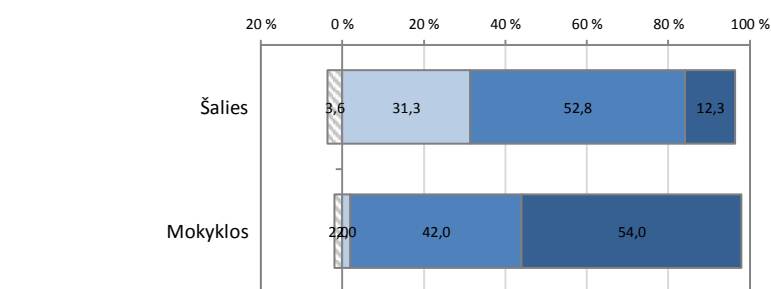
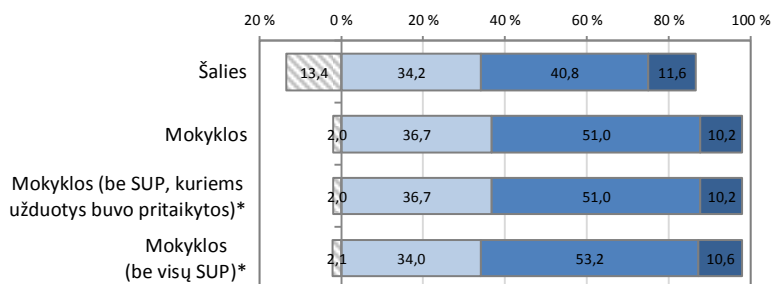
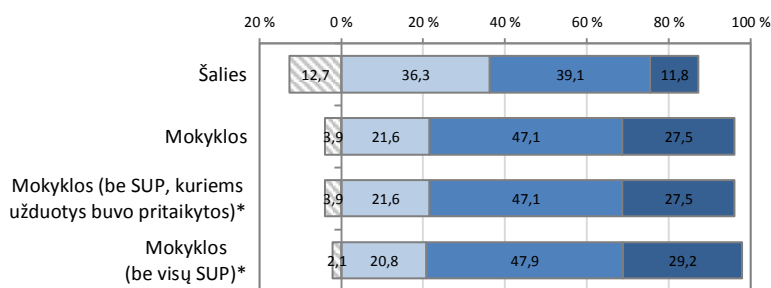
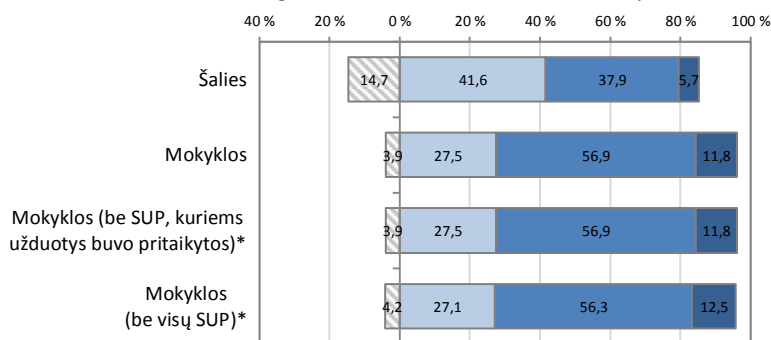
	Mokinių sk.	Proc.
Nepasiektas patenkinamas	1	2,0
Patenkinamas	1	2,0
Pagrindinis	21	42,0
Aukštesnysis	27	54,0

### Socialiniai mokslai

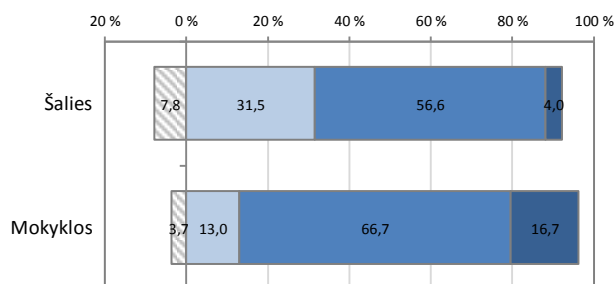
	Mokinių sk.	Proc.
Nepasiektas patenkinamas	2	3,7
Patenkinamas	7	13,0
Pagrindinis	36	66,7
Aukštesnysis	9	16,7

■ Nepasiektas patenkinamas ■ Patenkinamas

■ Pagrindinis ■ Aukštesnysis



<sup>(1)</sup> Pastaba. Atsižvelgdami į faktą, kad gamtos mokslų testas buvo galimai paviešintas pirmiau nurodyto laiko, analizuodami ir interpretuodami gautus duomenis individualiai įsivertinkite situaciją ir nuspręskite apie jūsų mokyklos gautų duomenų patikimumą.



\* SUP - specialiųjų ugdymosi poreikių turintys mokiniai